



ТЕРРИТОРИАЛЬНЫЙ ОРГАН ФЕДЕРАЛЬНОЙ
СЛУЖБЫ ГОСУДАРСТВЕННОЙ СТАТИСТИКИ
ПО ЗАБАЙКАЛЬСКОМУ КРАЮ

Средние цены и индексы цен на рынке жилья в Забайкальском крае



во II квартале 2023 года



ТЕРРИТОРИАЛЬНЫЙ ОРГАН
ФЕДЕРАЛЬНОЙ СЛУЖБЫ
ГОСУДАРСТВЕННОЙ СТАТИСТИКИ
ПО ЗАБАЙКАЛЬСКОМУ КРАЮ

Средние цены и индексы цен на рынке жилья

в Забайкальском крае

во II квартале 2023 года

- 01** Динамика средних цен и индексов цен на первичном и вторичном рынке жилья
- 02** Средние цены и индексы цен на первичном рынке жилья в регионах Дальневосточного Федерального округа
- 03** Средние цены и индексы цен на вторичном рынке жилья в регионах Дальневосточного Федерального округа



ДИНАМИКА СРЕДНИХ ЦЕН НА ПЕРВИЧНОМ И ВТОРИЧНОМ РЫНКЕ ЖИЛЬЯ


II квартал 2023 г.

Первичный рынок

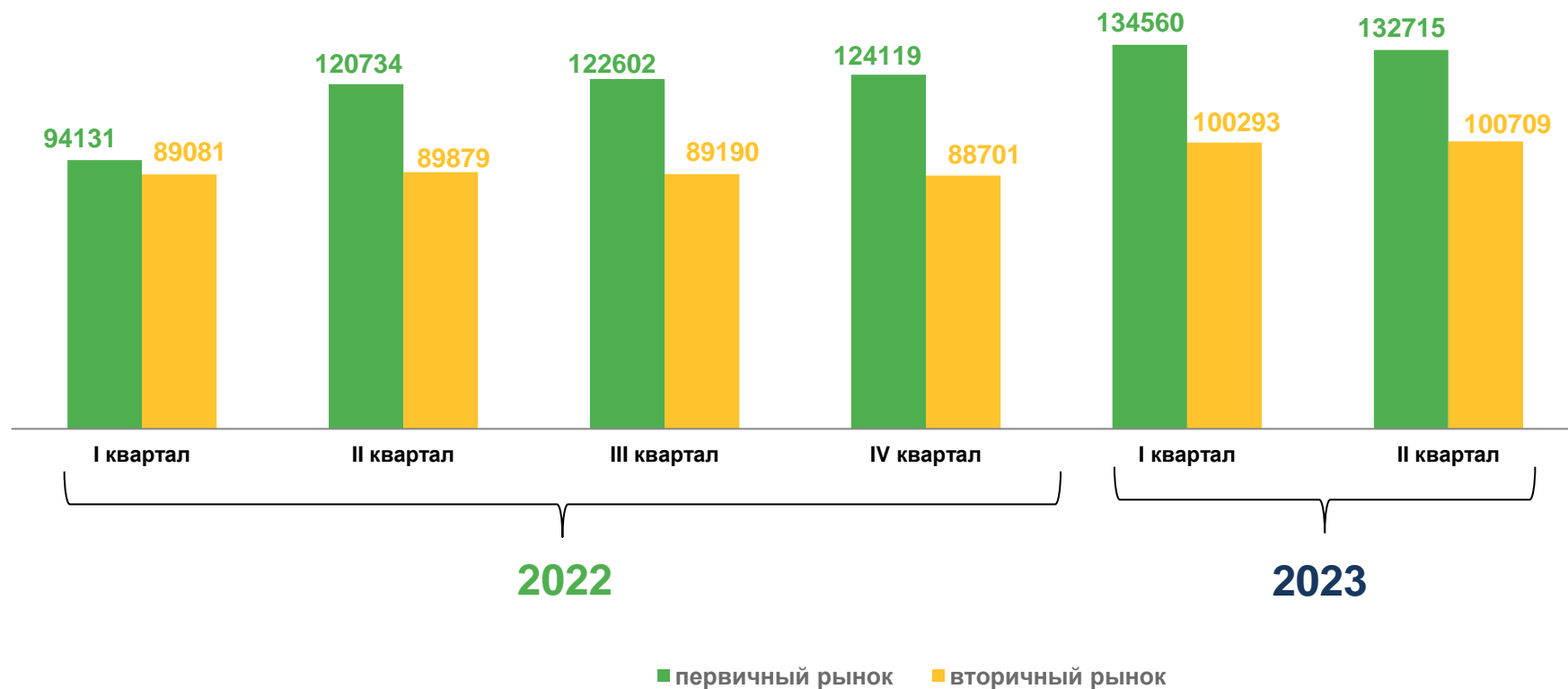


Все типы квартир

Вторичный рынок



Все типы квартир



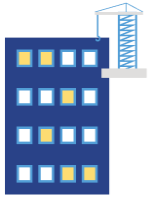


ДИНАМИКА ИНДЕКСОВ ЦЕН НА РЫНКЕ ЖИЛЬЯ

В ПРОЦЕНТАХ К КОНЦУ ПРЕДЫДУЩЕГО КВАРТАЛА

II квартал 2023 г. к I кварталу 2023 г.


Первичный рынок



98,6 %

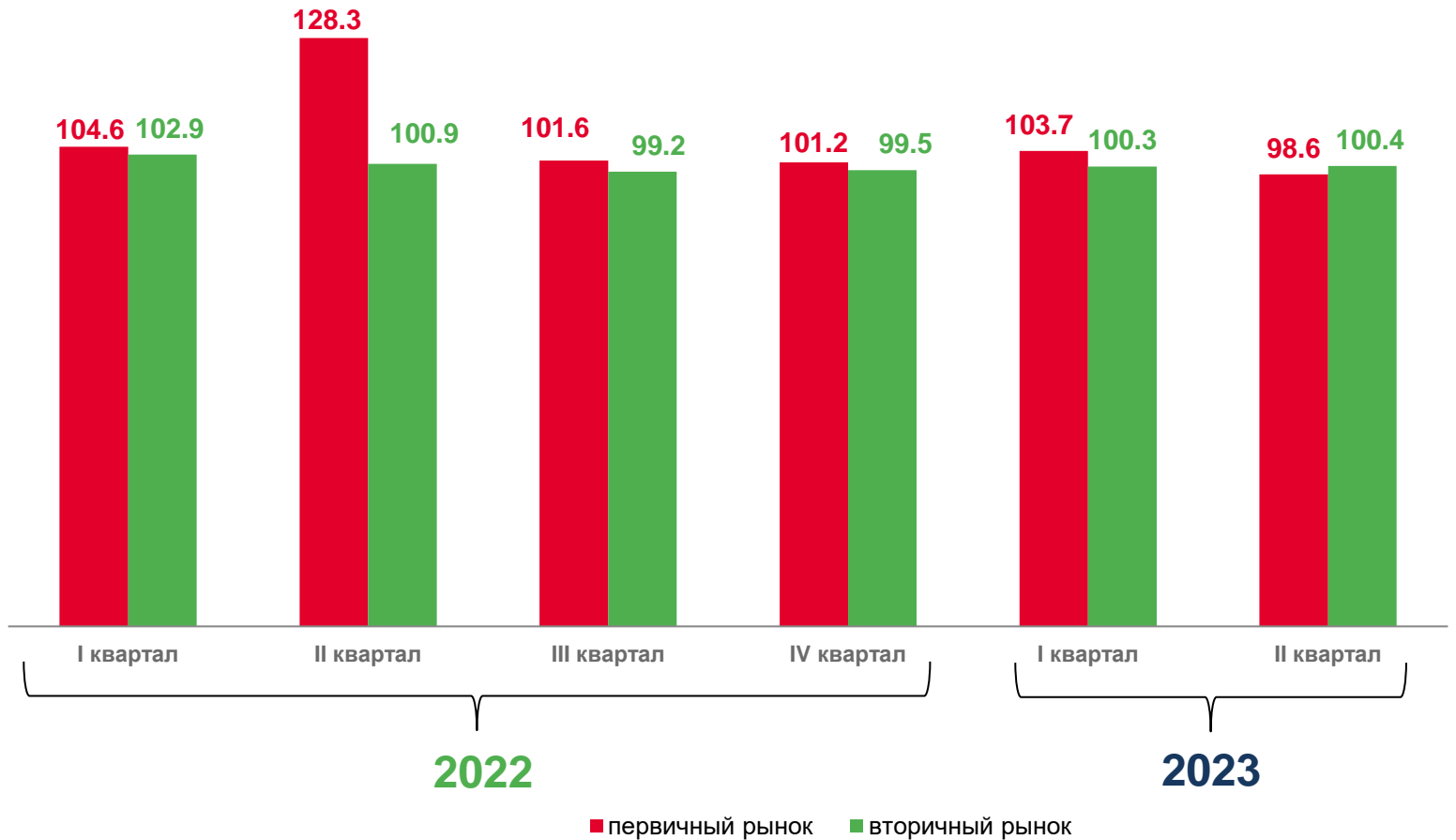
Все типы квартир

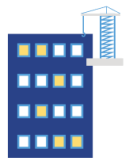
Вторичный рынок



100,4 %

Все типы квартир






СРЕДНИЕ ЦЕНЫ НА ПЕРВИЧНОМ РЫНКЕ ЖИЛЬЯ В РЕГИОНАХ ДАЛЬНЕВОСТОЧНОГО ФЕДЕРАЛЬНОГО ОКРУГА

ВО II КВАРТАЛЕ 2023 ГОДА, РУБЛЕЙ ЗА 1 КВАДРАТНЫЙ МЕТР ОБЩЕЙ ПЛОЩАДИ


	Республика Бурятия	86 834		Хабаровский край	123 837
	Республика Саха (Якутия)	136 414		Амурская область	132 494
	Забайкальский край	132 715		Магаданская область	148 266
	Камчатский край	148 541		Сахалинская область	152 344
	Приморский край	150 560		Еврейская автономная республика	80 725
	Чукотский автономный округ	155 442			






ИНДЕКСЫ ЦЕН НА ПЕРВИЧНОМ РЫНКЕ ЖИЛЬЯ В РЕГИОНАХ ДАЛЬНЕВОСТОЧНОГО ФЕДЕРАЛЬНОГО ОКРУГА

В ПРОЦЕНТАХ К КОНЦУ ПРЕДЫДУЩЕГО КВАРТАЛА

	Республика Бурятия	100,2%		Хабаровский край	101,8%
	Республика Саха (Якутия)	101,0%		Амурская область	103,1%
	Забайкальский край	98,6%		Магаданская область	100,4%
	Камчатский край	101,9%		Сахалинская область	102,7%
	Приморский край	99,5%		Еврейская автономная республика	107,8%
	Чукотский автономный округ	100,0%			



СРЕДНИЕ ЦЕНЫ НА ВТОРИЧНОМ РЫНКЕ ЖИЛЬЯ В РЕГИОНАХ ДАЛЬНЕВОСТОЧНОГО ФЕДЕРАЛЬНОГО ОКРУГА

ВО II КВАРТАЛЕ 2023 ГОДА, РУБЛЕЙ ЗА 1 КВАДРАТНЫЙ МЕТР ОБЩЕЙ ПЛОЩАДИ



Республика Бурятия

89 691



Хабаровский край

104 944



Республика Саха (Якутия)

122 642



Амурская область

119 907



Забайкальский край

100 709



Магаданская область

105 246



Камчатский край

121 088



Сахалинская область

137 547



Приморский край


132 238



Еврейская автономная область

70 921





ИНДЕКСЫ ЦЕН НА ВТОРИЧНОМ РЫНКЕ ЖИЛЬЯ В РЕГИОНАХ ДАЛЬНЕВОСТОЧНОГО ФЕДЕРАЛЬНОГО ОКРУГА

В ПРОЦЕНТАХ К КОНЦУ ПРЕДЫДУЩЕГО КВАРТАЛА



Республика Бурятия

102,2%



Хабаровский край

103,6%



Республика Саха (Якутия)

101,1%



Амурская область

102,3%



Забайкальский край

100,4%



Магаданская область

106,7%



Камчатский край

100,0%



Сахалинская область

99,5%



Приморский край

99,9%



Еврейская автономная
область

100,0%